



# 超星一平三端智慧教学系统 操作指南-学生版

超星集团

2021年03月

# 第一步 下载安装

## 1.用手机下载学习通 APP，安装并注册用户

### (1) 下载安装

方式一：手机应用市场搜索“学习通”，苹果和安卓系统都可下载并安装。

方式二：用微信扫描二维码下载，请选择在浏览器打开，下载安装二维码如下：



### (2) 登陆方式：

打开app“学习通”使用**手机号注册**，然后点击-设置-账号管理绑定单位-输入西南大学。

登录初始密码s654321s，若前期已修改密码则为修改后密码。

## 2.用电脑端登陆学习平台

打开地址 [swu.fanya.chaoxing.com](http://swu.fanya.chaoxing.com) ,点击右上角登录( 电脑端登录与手机端登录密码一致 )。



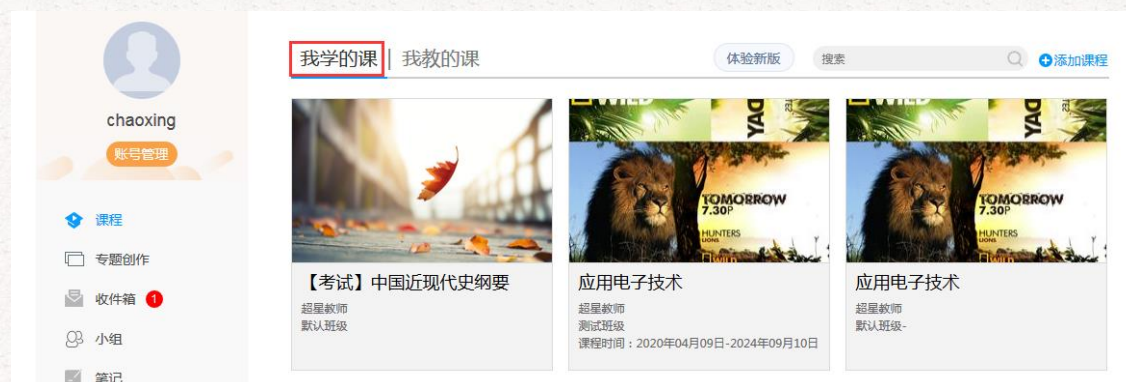
## 第二步：开始学习

老师在开课时已经学生名单导入进课程班级，学生登录超星教学平台后在空间内就会有本学期所老师在开课时已经学生名单导入进课程班级，学生登录超星教学平台后在空间内就会有本学期所学习的课程，请同学们按照老师的授课要求完成学习。

### ◆ 任务内容及操作提示

#### 1. 学生用电脑登录学习

学生进入空间后，点击课程，选择我学的课，打开课程，即可开始学习。

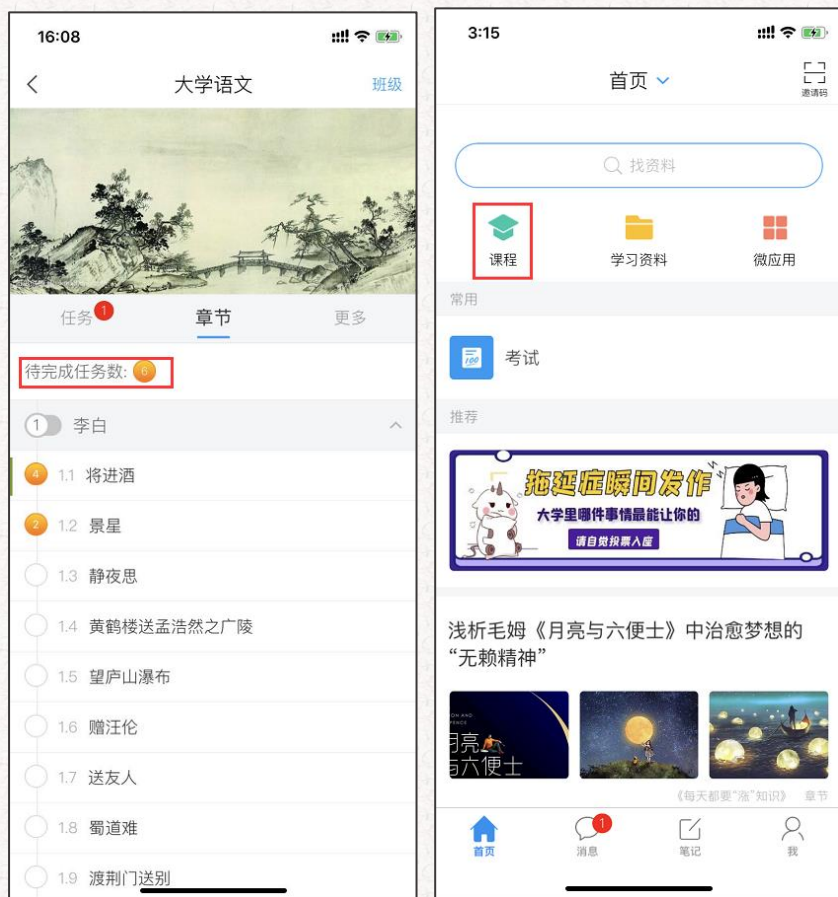


进入课程页面后可进行打开课程章节进行课程视频的学习，也可通过任务、资源、作业、考试等进行学习，请同学们按照任课老师的教学要求进行学习。



## 2.学生用手机登录学习

学生登录后，点击首页课程，选择所学习的课程进行学习，课程授课教师安排完成任务、章节等教学内容。并可在更多里查看自己的学习记录。



## 第三步：在线学习方式

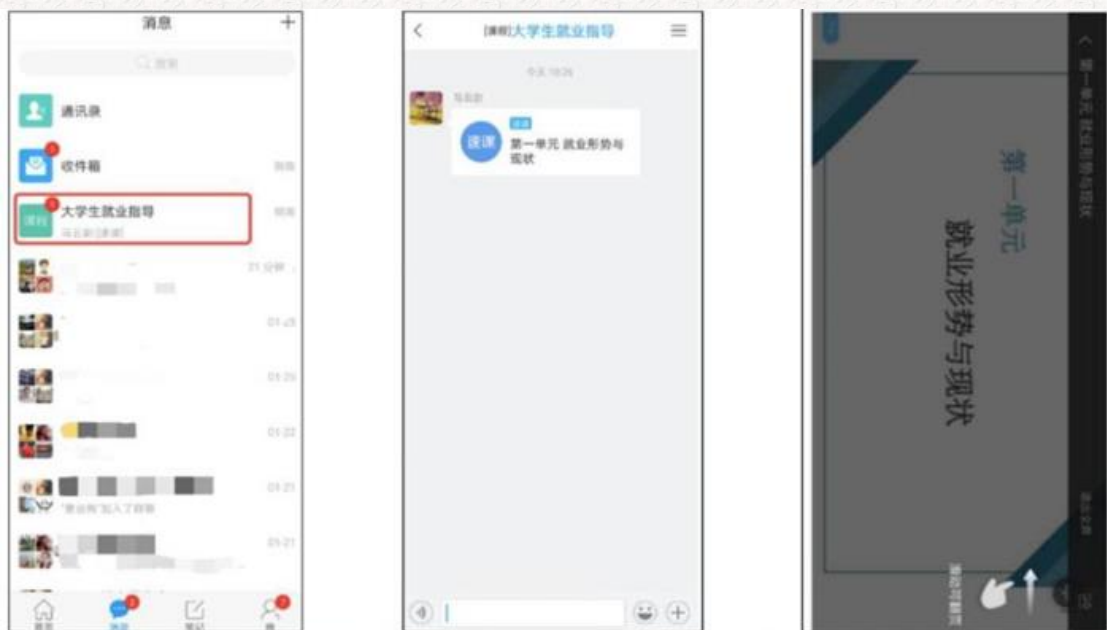
### 方式一：线上学习

学生进入课程后，可查看教师提供的课程内容、资料，并且完成教师发布的在线学习任务、学习要求、作业、测验等，并可以在线提问、讨论。



## 方式二：观看速课（微视频）学习

教师根据教学目的和要求，录制速课（微视频），学生通过“消息”点击速课，观看老师录制的教学视频内容。



同学们所有的学习电脑端和移动端都会完全记录，可根据自己的实际情况选择学习终端。